



У К Р А Ї Н А

ІЛЛІНЕЦЬКА МІСЬКА РАДА

Р І Ш Е Н Н Я № 459

19.12.2017 року

Іллінці

24 сесія 8 скликання

Про виконання Програми соціально - економічного розвитку Іллінецької міської об'єднаної територіальної громади за 2017 рік та затвердження Програми соціально - економічного розвитку Іллінецької міської об'єднаної територіальної громади на 2018 рік

Заслухавши та обговоривши інформацію першого заступника міського голови Дмитрика О.В. міська рада відмічає, що виконком міської ради, депутати, адміністрації підприємств, установ і організацій міста, проводили відповідну роботу по виконанню Програми соціально-економічного розвитку Іллінецької міської об'єднаної територіальної громади на 2017 рік.

Більша частина заходів Програми були виконані, а ті заходи та плани, які не були здійсненні в 2017 році, по можливості, будуть завершені в 2018 році.

Враховуючи вищенаведене, рекомендації спільного засідання всіх постійних комісій Іллінецької міської ради 8 скликання, керуючись п.22 ч.1 ст.26 та ст. 59 Закону України «Про місцеве самоврядування в Україні», міська рада

В И Р І Ш И Л А:

1. Інформацію першого заступника міського голови Дмитрика О.В. взяти до відома.
2. Програму соціально-економічного розвитку Іллінецької міської об'єднаної територіальної громади на 2018 рік затвердити (*додається*).
3. Виконкому міської ради, депутатам, керівникам підприємств, установ та організацій громади незалежно від форми власності, приватним підприємцям забезпечити виконання заходів Програми.
4. Координацію роботи з виконання заходів Програми доручити першому заступнику міського голови.

5. Контроль за виконанням цього рішення покласти на постійну комісію міської ради з питань планування фінансів і бюджету, соціально-економічного розвитку територіальної громади.

Міський голова

В. Ящук

ЗАТВЕРДЖЕНО
рішенням 24 сесії
Іллінецької міської ради 8 скликання
від 19.12.2017 року № 459



**Програма соціально-
економічного розвитку Іллінецької
міської об'єднаної територіальної
громади на 2018 рік**

Зміст програми

1. Вступ	3
2. Аналітична частина	4
2.1. <i>Географічне розташування, опис суміжних територій</i>	4
2.2. <i>Демографічна ситуація, ринок праці</i>	5
3. Динаміка та особливості соціально-економічного розвитку	7
4. Моніторинг проектної та інвестиційної діяльності за 2017 рік	11
5. SWOT-аналіз Іллінецької міської об'єднаної територіальної громади	13
6. Цілі та пріоритети розвитку об'єднаної територіальної громади	16
7. Додаток «План діяльності Іллінецької міської ради на 2018 рік»	18

1. Вступ

Програму економічного і соціального розвитку Іллінецької міської ОТГ Вінницької області на 2018 рік (далі – Програма) розроблено відділом стратегічного планування та інвестиційного розвитку Іллінецької міської ради згідно методичних рекомендацій щодо формування і реалізації прогнозних та програмних документів соціально-економічного розвитку об'єднаної територіальної громади, затвердженого Наказом Міністерства регіонального розвитку, будівництва та житлово-комунального господарства України від 30.03.2016 року. Програма складена у відповідності до Стратегії збалансованого розвитку Іллінецької міської ОТГ на період до 2020 року, яку затверджено рішенням 11 сесії 8 скликання міської ради від 24.02.2017 року. Законодавчим підґрунтям до розробки Програми стали Закони України «Про місцеве самоврядування в Україні», «Про державне прогнозування та розроблення програм економічного і соціального розвитку України», Державна стратегія регіонального розвитку на період до 2020 року, затверджена постановою Кабінету Міністрів України від 06.08.2014 N 385 та Стратегія збалансованого регіонального розвитку Вінницької області на період до 2020 року.

На підставі оцінки ресурсного потенціалу громади, тенденцій соціально-економічного розвитку у 2017 році та попередніх роках, проведеного SWOT аналізу Програмою визначено пріоритети, оперативні цілі, завдання та заходи економічної та соціальної політики на 2018 рік.

Основною метою Програми є підвищення суспільного добробуту населення, створення сприятливих умов для сталого збалансованого розвитку громади в цілому, функціонування підприємств реального сектору економіки, закладів і установ соціальної сфери зокрема, розвитку міжнародної співпраці та міжрегіонального співробітництва для загального поліпшення умов життєдіяльності населення.

Завдання і заходи Програми узгоджені відповідно до міського бюджету. У процесі виконання зміни та доповнення до Програми затверджуються Іллінецькою міською радою за поданням постійної комісії з питань бюджету та соціально - економічного розвитку. Для оцінки повноти та якості реалізації програмних завдань виконавчим комітетом Іллінецької міської ради здійснюватиметься моніторинг виконання Програми.

Фінансове забезпечення реалізації завдань і заходів Програми здійснюватиметься за рахунок Державного, обласного та міського бюджетів, коштів суб'єктів господарювання, залучених коштів населення, а також інших джерел, не заборонених чинним законодавством.

2. Аналітична частина

2.1. Географічне розташування, опис суміжних територій

До складу Іллінецької міської об'єднаної територіальної громади, яка була утворена в травні 2016 року, входять місто Іллінці, села Борисівка, Неменка та 8 старостинських округів Іллінецької міської ради, а саме:

1. Василівський старостинський округ з центром в селі Василівка, що складається з сіл Василівка, Кабатня;
2. Жаданівський старостинський округ з центром в селі Жадани, що складається з сіл Жадани, Сорока;
3. Жорнищенський старостинський округ з центром в селі Жорнище, що складається з сіл Жорнище, Шевченкове, В'язовиця;
4. Красеньківський старостинський округ з центром в селі Красеньке, що складається з сіл Красеньке, Лиса Гора;
5. Павлівський старостинський округ з центром в селі Павлівка, що складається з сіл Павлівка, Слобідка;
6. Тягунський старостинський округ з центром в селі Тягун, що складається з сіл Тягун, Володимирівка;
7. Хрінівський старостинський округ з центром в селі Хрінівка, що складається з селища Червоне, сіл Пархомівка, Хрінівка;
8. Якубівський старостинський округ з центром в селі Якубівка, що складається з сіл Лугова, Уланівка, Якубівка.



Площа громади в цілому складає 37122,5 гектари. Загальна чисельність населення громади 19309 осіб, з яких близько 12502 осіб (65%) проживає в місті Іллінці, решта 6807 чоловік (35%) - сільське населення. Місто Іллінці, районний центр та одночасно центр об'єднаної громади, розташоване в низинній місцевості при злитті річок В'язовиці та Собка, яка тут впадає у річку Соб (басейн Південного Бугу). Найвіддаленіший населений пункт громади - село Жадани - 17 км від міста Іллінці, найближчі села - супутники міста село Неменка -5 км та Борисівка. Фізична відстань міста до обласного центру м. Вінниця – 57 км, автошляхами - 65 км, до Києва фізична відстань – 174 км,

автошляхами - 212 км. Межує в межах Вінницької області з Липовецьким, Немирівським, Оратівським районом, Дашівською селищною об'єднаною громадою, Іллінецькою, Бабинською та Паріївською сільськими радами.

Громада має зручне географічне розташування та сприятливі кліматичні умови для розвитку аграрної, лісової та переробної промисловості. Вона знаходиться на Волинсько-Подільському кристалічному масиві і частині древнього Сарматського моря. А тому по всій території громади у великій кількості зустрічаються кристалічні породи — граніт, гнейс, пісковик, а з осадових порід— різноманітні глини. Особливо цінними є каолінові глини— будівельні, вогнетривкі, керамічні. Місцями зустрічаються вапнякові породи, опока— кварцові утворення, трепел, що використовуються для кольорових цементів та шліфувальних верстатів, точил, брусків (раніше використовувалися і на жорнах). Громада розташована в лісостеповій зоні, і тому великим природним багатством Іллінеччини є ліси з породами дуб, ясен, граб, клен та осика.

2.2. Демографічна ситуація, ринок праці

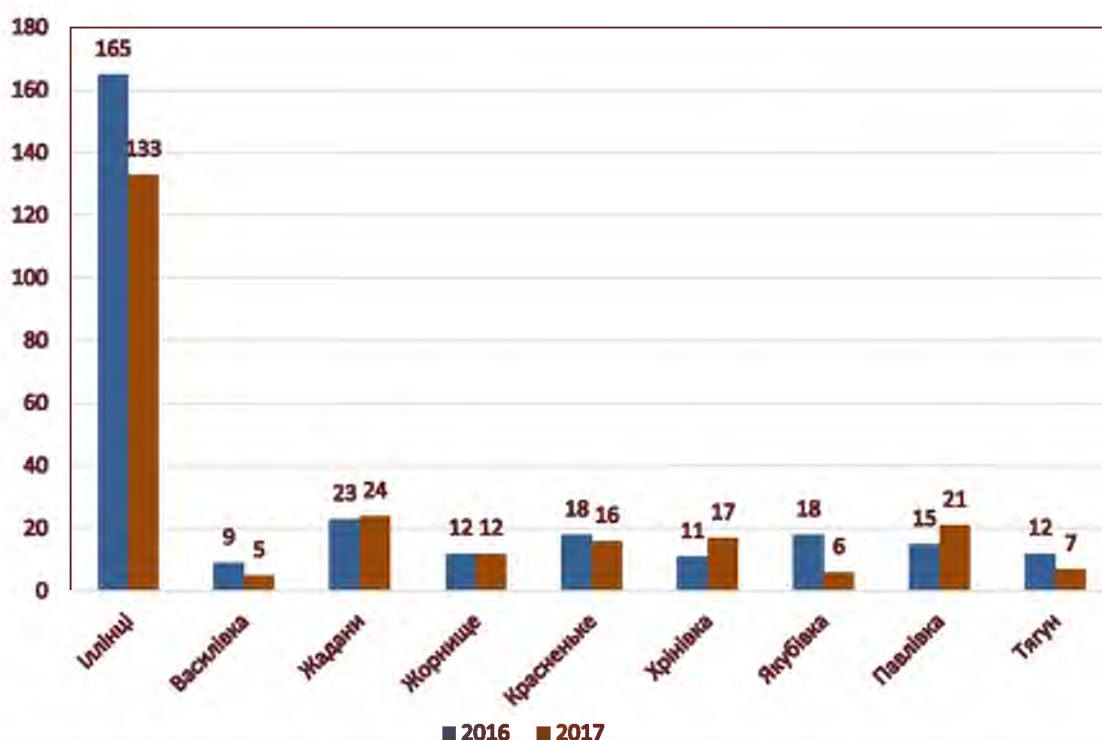
Сучасна демографічна ситуація, яка склалася в громаді, виглядає наступним чином: скорочення чисельності населення, зниження тривалості життя і народжуваності, смертність населення в працездатному віці, старіння населення.

Старостинський округ	Народжуваність		Смертність	
	2016 рік	2017 рік	2016 рік	2017 рік
м. Іллінци, с. Неменка, Борисівка	187	197	165	133
Василівський	4	2	9	5
Жаданівський	9	11	23	24
Жорнищенський	5	12	12	12
Красеньківський	9	8	18	16
Хрінівський	10	5	11	17
Якубівський	7	5	18	6
Павлівський	3	3	15	21
Тягунський	11	5	12	7

Народжуваність в Іллінецькій ОТГ



Смертність в Іллінецькій ОТГ



Станом на 1.12.2017 року службою зайнятості надано сприяння у працевлаштуванні 983 особам.

На даний момент на території ОТГ зареєстровано близько 362 юридичних особи.

3. Динаміка та особливості соціально-економічного розвитку

Стосовно соціальної структури до Іллінецької ОТГ входять:

- 12 загальноосвітніх навчальних закладів, в яких навчаються 2098 учнів;
- 13 дошкільних навчальних закладів з загальною кількістю 867 вихованців, дитячо-юнацька спортивна школа, які підпорядковані Управлінню освіти Іллінецької міської ради;

- Комунальний заклад «Центр первинної медико-санітарної допомоги», до якого відносяться 4 амбулаторії, 2 фельдшерсько-акушерських пункти та 11 фельдшерський пункт;

- Комунальний заклад «Центр культури, мистецтва та естетичного виховання» з 13 закладами культури та 10 бібліотеками.

Фельдшерсько-акушерські та фельдшерські пункти забезпечені необхідним обладнанням та інвентарем, телефонним зв'язком. Працівники ФАПів здійснюють амбулаторний прийом хворих, надають медичну допомогу на дому, забезпечують патронат на дому вагітних жінок та дітей до 1 року, проводять санітарно-просвітницьку роботу серед населення. Потребують невідкладного рішення проблеми стабілізації демографічної ситуації, зниження захворюваності смертності, стабілізації ситуації таких хвороб, як

артеріальна гіпертензія, цукровий діабет, ВІЛ/СНІД, туберкульоз інші гострі інфекційні захворювання. На території громади в місті Іллінці розташований Іллінецький державний аграрний коледж. Учбовий заклад налічує 725 студентів і щорічно випускає близько 220 фахівців із 6 спеціальностей. Загальна кількість учнів, що відвідують загальноосвітні школи складає навчається 2014 учнів. Школи повністю укомплектовані кадрами, забезпеченість підручниками складає 98 %. Мережа дошкільних учбових закладів міста представлена 11 дитячими начальними закладами, які перебувають в комунальній власності Іллінецької міської ради. Ці об'єкти дають змогу задовольняти потреби громадян міста і особливо дітей і підлітків.

На території громади біля села Лугова Якубівського старостинського округу розташований Іллінецький метеоритний кратер, занесений до переліку історичних цінностей «Перлини Поділля» та оголошений об'єктом природно-заповідного фонду місцевого значення, як геологічна пам'ятка природи, орієнтовною площею 17,2 га.


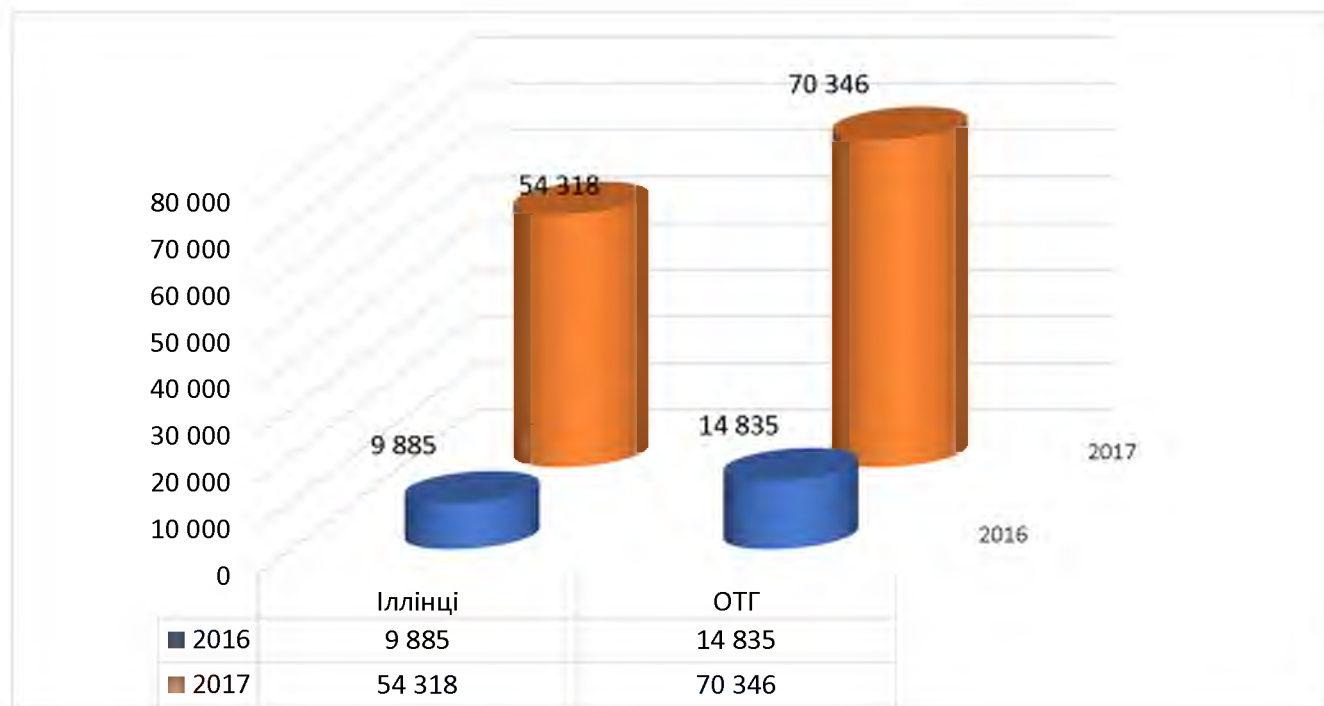
Основні бюджетоутворюючі підприємства громади – це ТОВ «Люстдорф», ТОВ «Іллінецький цукровий завод», виробничою потужністю 2450 тон переробки цукросировини на добу, ТОВ «Іллінцібудматеріали» або Іллінецький цегельний завод, ДП «Іллінецьке лісове господарство», підприємство з виготовлення меблів, будівельні організації та інші. У структурі промисловості основне місце належить харчовій галузі (98%), серед якої молокопереробна і цукрова займають провідне місце.

Стратегічною метою промислової політики громади залишається залучення інвестиційних ресурсів для будівництва нових та реконструкції діючих виробничих потужностей з метою відновлення виробництва промислової продукції, збільшення випуску її нових видів, підвищення конкурентоспроможності продукції та розширення її асортименту.

Крім того, для громадян з метою спрощення проведення процедури легалізації речових прав на нерухоме майно та реєстрацію юридичних та фізичних осіб підприємців, а також місця проживання при міській раді створений і функціонує відділ державної реєстрації, який станом на 1.11.2017 року приніс в бюджет громади 618, 5 тис. грн. за рахунок адміністративного збору з 6215 заяв, поданих за цей період.

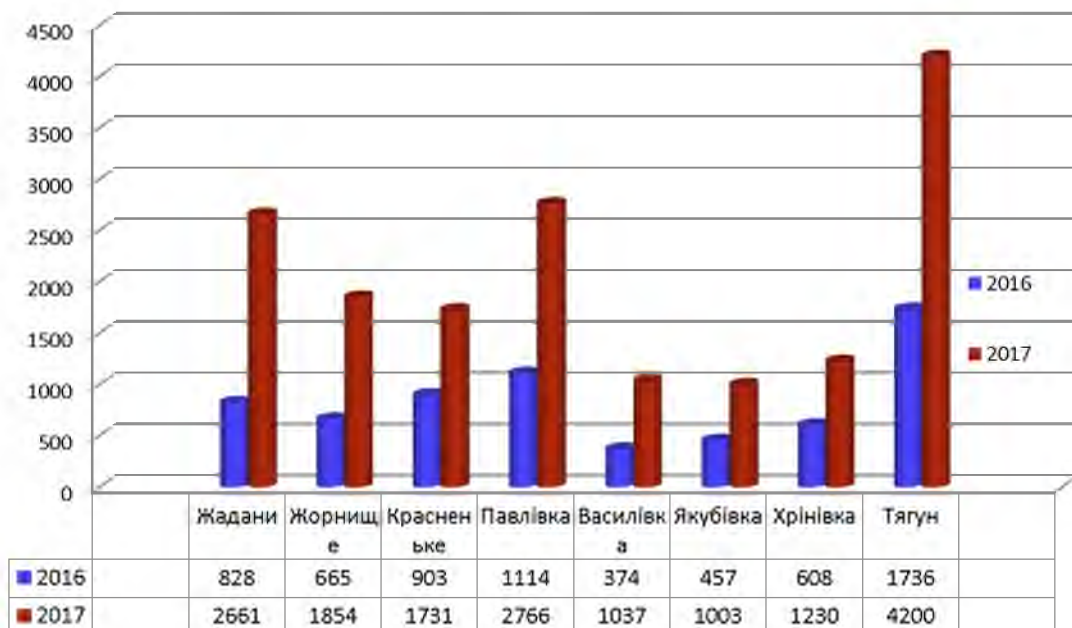
Об'єднання в громаду надало змогу завдяки надходженню субвенцій на розвиток та збільшенню бюджету за рахунок надходжень ПДФО акумулювати додаткові кошти всередині громади і використати їх на благоустрій та підвищення стандарту життя громадян. Якщо до об'єднання доходи в бюджет громади склали 14834,4 тис. грн , то після об'єднання, станом на 01.12 2017 року фактично надійшло 116 975 тис. грн в т. ч. власні надходження 67016,6 тис. грн.

Доходи міста Іллінці та Іллінецької міської об'єднаної громади в порівнянні 2016 -2017 рр.



Річний план доходів громади загалом на 2017 рік складав 121973,1 млн грн., в т. ч. власних надходжень – 70346 млн грн, офіційних трансферт - 51 627,1 млн грн.

Якщо порівняти надходження за 11 місяців 2017 року в тисячах гривень в розрізі старостатів то маємо таку діаграму:

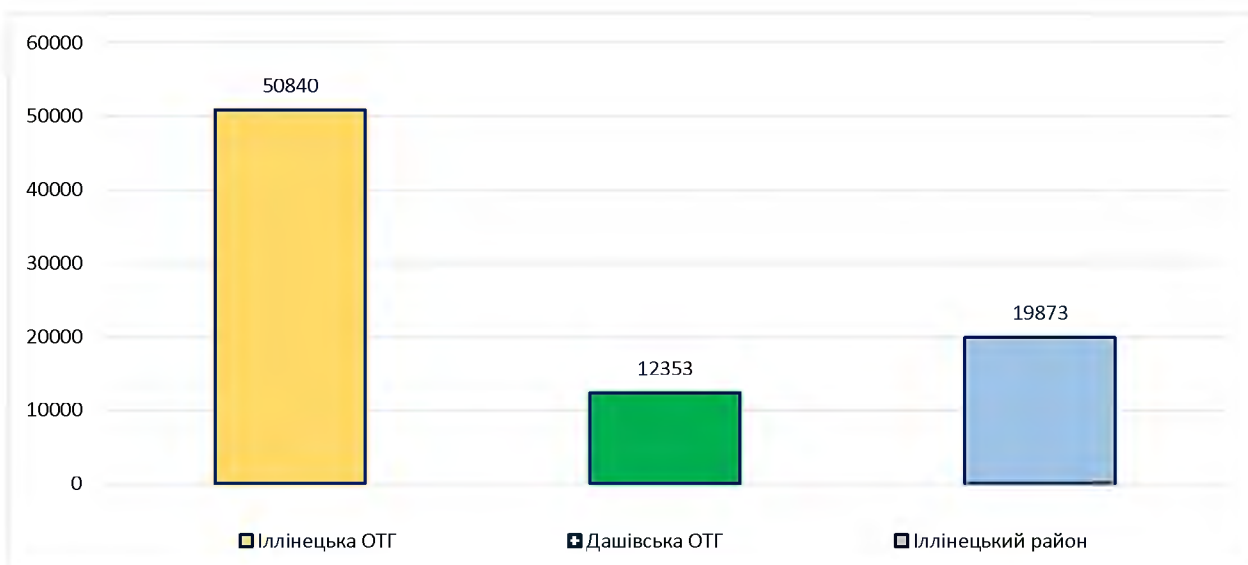


Аналіз доходів та видатків в розрізі міста і сіл громади станом на 1.10.2017 р.

Показник	Іллінці	Василів.	Жадани	Краснен.	Хрнівка	Павлів.	Якубівка	Жорнищ.	Всього
Залишок на 01.01.17	312991	32100	191700	229000	211400	475800	116300	252300	1821591
Доходи, в т.ч.	41221403,13	867549,6	2158188	1364574,3	1010354	2140955	578163	1300012,5	50641199,9
ПДФО	29578013,91	570878,1	1028961,5	732429,93	393799,52	828890,4	264241	845696,3	34242910,7
Єдиний	6335709,26	90107,73	92932,77	408333,28	282021,4	1180400	196884,6	236018,8	8822407,8
Земля	2769259,16	203193,8	801786,4	201934,75	308034,55	122611,7	113193,5	206867,4	4726881,3
Інші	2538420,8	3370	234507,6	21876,33	26499	9052,93	3843,52	11430	2849000,2
Видатки, в т.ч.	39485631	954736	2743604	1787616	1630585	1337135	1099711	1800749	5083977
ДНЗ	9572000	0	1124800	460900	438200	0	267700	595900	12459500
Школи	2516800	63500	239000	396900	388400	155900	144400	297300	4202200
Освіта інші	1447019	57507	174797	104711	105669	98241	82187	105669	2175800
КЗ "ЦКМЄВ"(культура)	699761	46386	129728	185241	58309	107326	57989	77660	1362400
КЗ "ЦПМСД"	2858551,2	18340	176219	36429	41595	47220	39543	115977	3333874,2
КП "Добробут"	10355873	324202	57712	46813	69013	399072	32448	29449	11314582

Державне управління	11527719	425412	782413	521318	493771	516280	447734	543166	15257813
Субвенції і дотація	507908	19389	58935	35305	35628	13096	27710	35628	733599
Результат фінансової діяльності	2048762,93	-55086,55	-393716	-194041,8	-408830	1279620	-405249	-248436,2	1623022,9

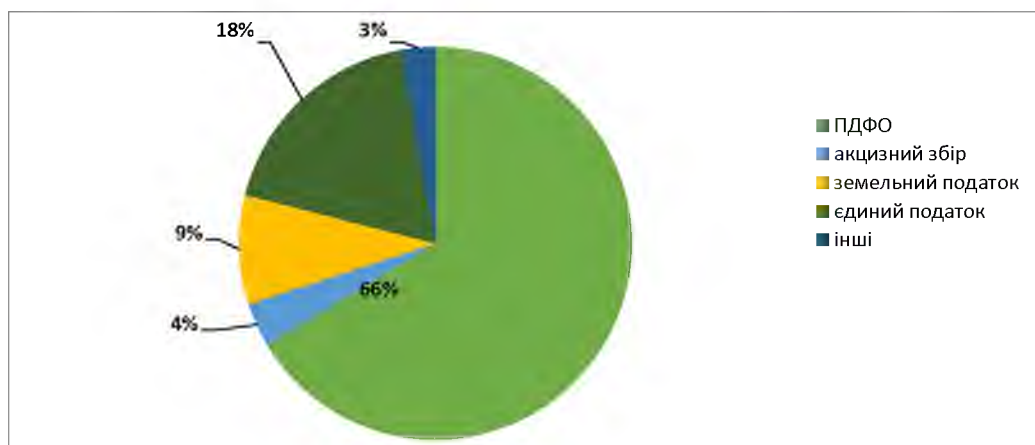
В загальній структурі доходів району та в порівнянні з Дашівською ОТГ маємо такі дані (в тисячах гривень):



Проаналізувавши структуру власних надходжень у відсотковому відношенні, найбільше 66% припадає на бюджет за рахунок податку з доходів фізичних осіб.

4. Моніторинг проектної та інвестиційної діяльності за 2017 рік

В 2017 році реалізація інвестиційних проектів відбувалась за рахунок місцевого бюджету, обласного та державного фондів регіонального розвитку та за рахунок субвенції з розвитку інфраструктури ОТГ і субвенції на



соціально-економічний розвиток окремих територій.

За рахунок коштів субвенції на розвиток інфраструктури громади було реалізовано 5 проектів: Капітальний ремонт дорожнього покриття по вулиці Молодіжна в м. Іллінці вартістю 734,4 тис. грн.; Капітальний ремонт дорожнього покриття по вулиці Івана Франка в м. Іллінці вартістю 1441,5 тис. грн.; Капітальний ремонт дорожнього покриття по вулиці Бойка в м. Іллінці вартістю 955,4 тис. грн.; Капітальний ремонт дорожнього покриття по вулиці О. Багнюка в м. Іллінці вартістю 714,3 тис. грн.; Реконструкція центральної площі міста на розі вулиць Європейська та Соборна (Європейська площа) у м. Іллінці - 1109,8 тис. грн. Проект з реконструкції площі здобув другу премію у конкурсі «Лейпцизька премія інтегрованого міського розвитку в Україні», де були відзначає кращі проекти України у сфері інтегрованого міського розвитку успішно втілені у співпраці з мешканцями міст.

У галузі освіти реалізовано ряд проектів з енергозбереження, а саме: утеплено приміщення ДНЗ “Малятко” і “Сонечко” загальною сумою 2400 тис. грн, зокрема здійснено проекти «Капітальний ремонт ДНЗ № 4 “Малятко” (заміна даху, водовідведення, утеплення зовнішніх стін, облаштування підмостки) по вул. Цюлковського, 2, м. Іллінці Вінницької області», вартістю 948, 276 тис. грн та «Капітальний ремонт ДНЗ № 1 “Сонечко” Іллінецької міської ради з впровадженням енергозберігаючих технологій (утеплення фасаду будівлі, заміна покриття даху, вартістю 1385, 518 тис. грн. На додаток замінено 5 котлів в 5 навчальних закладах на нові твердопаливні, загальною сумою - 1955 тис. грн для потреб освіти придбано 3 одиниці транспортних засобів (2 автобуси і 1 мікроавтобус), загальною сумою – 340 тис. грн . Очікувана економія енергоспоживання за опалювальний період 2017- 2018 рр.- 950 тис. грн. Проект «Сонячний тариф», що був реалізований за рахунок коштів обласного бюджету, вартістю 62 тис. грн., покликаний ознайомити учнів школи-гімназії №2 з принципом роботи сонячних батарей та електростанцій з метою поширення досвіду подальшого впровадження енергозберігаючих технологій.

У галузі медичного обслуговування реалізовано проект з розширення площі міської амбулаторії (260 м²) та зроблено капітальний ремонт адміністративного приміщення, вартістю 758,5 тис. грн. На 198 тис. грн придбано спеціальний транспорт та сумою на 112 тис. грн здійснено придбання медичного обладнання. Проведено енергоефективні заходи з утеплення, використання твердопаливних котлів. Очікувана економія енергоресурсів на період опалювального сезону складає 60 тис. грн.

У галузі культури проведено капітальний ремонт 6 сільських закладів культури загальною вартістю 1490 тис. грн, проведено низку культурно-масових заходів, серед яких перший Всеукраїнський фестиваль - конкурс народно-хорового співу імені Іжевського (здіяно 550 учасників з 6 областей України), «Молода людина 2017 року», Новорічне свято, Свято міста, Свято сіл, мистецький проект «До куми на посиденьки,» пленер гончарів та інші. гончарного мистецтва, заходів місцевого, обласного та всеукраїнського рівня, в якому було задіяно 1500 осіб. На підтримку дитячих хореографічних колективів виділено кошти в сумі 80 тис. грн. Всього інвестовано - **1570 тис. грн.**

У галузі спортивно-масової роботи проведено:

- 2 міжнародних турніри з боксу та дзюдо, де було задіяно 150 учасників з 4 країн. Бюджет заходу склав 80 тис. грн
- Всеукраїнський турнір із дзюдо. Задіяно 16 областей України, 120 учасників. Бюджет заходу - 65 тис. грн.

В 2017 році на підтримку збірних команд з футболу було виділено 60 тис. грн, на інші спортивні заходи та турніри відповідно 45 тис. грн. Загальна сума витрат на спортивну роботу склала **250 тис. грн.**

Стосовно міської програми соціального захисту населення, загалом було виділено бюджет **650 тис. грн**, з яких виплачена одноразова матеріальна допомога 120 учасникам АТО по 3000 грн. кожному, всього 360 тис. грн. Загальна сума виплат особам, що потребують матеріальної допомоги, становить 170 тис. грн. На утримання осіб в соціальному закладі геріатричного типу «Віфанія» було витрачено близько 120 тис. грн.

З благоустрою в 2017 році було реалізовано такі проекти:

- Ремонти систем водопостачання та водовідведення (протяжність 2480 м, на суму 1860 тис. грн),
- Капітальний ремонт тротуарного покриття (892 м², 2145 тис. грн)
- Капітальний ремонт доріг з встановленням нового асфальтобетонного покриття (площею 11 800 м², вартістю 5081 тис. грн)
- реконструкція центральної площі зі встановленням мультимедійного екрану (площею 165 м², вартістю 1180 тис. грн)

- встановлені нові лінії вуличного освітлення протяжністю 15 км в т. ч. в сільській місцевості – 5,5 км, сума загальних витрат – 4850 тис.грн., економія енергоспоживання – 15 тис. грн за місяць

На території виробничої бази КП «Добробут» введено в дію нові приміщення загальною вартістю 3265 тис. грн, та придбано спецтехніки на суму 2120 тис. грн.

У галузі екології та охорони навколишнього середовища завдяки коштам з обласного бюджету був реалізований проект з впорядкування парково - пляжної зони, а саме очищення водойми басейну парку від замулення, проведено озеленення територій, придбано сміттевоз та встановлено додатково 40 баків для ТПВ та 20 решіткових контейнерів на території сіл громади з відповідною вартістю проектів у нижченаведеній таблиці

Назва екологічного заходу	Загальна вартість, тис.грн	Обласний бюджет, тис.грн	Місцевий бюджет, тис.грн
Оновлення парків сміттевозних машин, придбання сміттевоза для Іллінецької міської об'єднаної територіальної громади	1250,0	765,0	485,0
Проект «Подаруймо життя джерелу!»	217,5	137,5	80,0
Очистка від мулу окислювача №1 очисних споруд м.Іллінці	180,5	0,0	180,5
Будівництво сміттесортувального комплексу на території полігону твердих побутових відходів у місті Іллінці	10757,1	9631,5	1126,0
Придбання та установка баків для ТПВ в селах громади	174		174
Виготовлення та установка решіткових контейнерів для ПЕТ пляшки	12		174
Всього	12405,1	10533,5	1871,5

5. SWOT аналіз Іллінецької міської об'єднаної територіальної громади

На основі SWOT-аналізу здійснюється ідентифікація проблем та вибір пріоритетних напрямків розвитку громади. Громада має значні перспективи економічного і соціального розвитку, пов'язані з вигідним географічним розташуванням, зручним транспортним сполученням, недалекою відстанню від обласного центру, активністю та працелюбністю мешканців громади.

Як і у більшості регіонів країни, в громаді виходять на поверхню загальні проблеми українського суспільства – безробіття, кризовий стан підприємств, недостатнє надходження коштів у місцеві бюджети, низький рівень фінансування закладів освіти, медицини, культури та спорту, низькі умови комфорту проживання населення.

Складність та незначна ймовірність швидкого усунення загроз вимагає від громади, органів місцевого самоврядування ще більшої практичної діяльності у вирішенні проблем громади.

Сильні сторони	Слабкі сторони
<ul style="list-style-type: none"> • Сприятливі кліматичні умови для інтенсивного ведення сільського господарства • Наявність земель для ведення фермерської діяльності • Багатий природний ландшафт, лісова зона • Екологічно чиста зона, наявний центр та ресурси для ведення органічного виробництва • Наявність на території громади історико –культурних місць (Іллінецька астроблема) • Наявність успішних підприємств харчової промисловості • Досвід міжнародної співпраці • Наявність сучасних комунікаційних систем і мереж (інтернет-зв'язок) в місті 	<ul style="list-style-type: none"> • Значна частина працездатного населення на роботі в інших містах України та за кордоном; • Низький рівень охорони здоров'я • Демографічна криза в сільських населених пунктах • Скорочення робочих місць. • Недостатня кількість розвиваючих культурно-освітніх закладів, та місць проведення активного змістовного дозвілля • Незадовільний стан доріг та приміщень будівель комунальних закладів • Відсутність єдиної системи географічної інформації (GIS) та менеджменту • Слаборозвинені сучасні комунікаційні систем мережі (інтернет-зв'язок на селі
Можливості	Загрози
<ul style="list-style-type: none"> • Зростання бюджетної самостійності громади; • Розвиток підприємництва в сфері надання послуг населенню • Надання додаткових робочих місць • Участь у міжнародних проектах • Будівництво відновлювальних джерел енергії • Створення туристичної зони, розвиток агротуризму, зокрема, міжнародного • Створення фермерських кооперативів з виробництва органічної продукції • Розвиток первинної медико-санітарної допомоги • Підвищення якості освіти 	<ul style="list-style-type: none"> • Високий рівень інфляції та відсоткових ставок за кредитами, • Низька інвестиційна привабливість та можливість розширення масштабів залучення іноземного капіталу; • Небезпечно низький рівень платоспроможності підприємств та населення, низький рівень заощаджень; • Негативне сальдо міграції, відтік кваліфікованих кадрів; • Показники смертності все ще перевищують показники народжуваності; • Зміни в Законодавстві, що ведуть до унеможливлення використання запланованих коштів у запланованих розмірах; • Форс-мажорні обставини природнього змісту.

Аналіз поточної ситуації, статистичні дані, опитування мешканців щодо основних проблем в економічній, соціально-гуманітарній, культурній та екологічній сферах показав, що найбільш вагомими проблемами громади є такі:

в економічній сфері:

- Низька зайнятість працездатних громадян
- Недостатнє фінансування установ міської ради
- Низькі зарплати на пенсії мешканців
- Низький рівень інвестицій у розвиток місцевої інфраструктури
- Високі ціни на товари і послуги відносно доходів громадян

в житлово-комунальній сфері:

- Незадовільний стан або відсутність тротуарів.
- Відсутнє або неналежне освітлення деяких вулиць міста та сіл Василівка, Слобідка, Жорнище, Лиса Гора, Жадани, Якубівка, Хрінівка, Червоне.
- Незадовільний стан дорожнього покриття в місті Іллінці і у всіх населених пунктах громади.
- Відсутність централізованого водопостачання в окремих районах міста та сіл.
- Наявність об'єктів з низькою енергоефективністю
- Недостатня потужність машинного парку, складських та гаражних приміщень КП «Добробут» для вирішення житлово-комунальних проблем громади.
- Застаріла спецтехніка в комунальних підприємствах.
- Незадовільний стан паркових та рекреаційних зон.
- Незбалансованість економічних показників КП «Добробут» та «Іллінціводоканал», економічно необґрунтовані тарифи.

в соціально - гуманітарній сфері:

- Неналежний рівень культурного та духовного дозвілля мешканців
- Недостатній рівень заходів для розвитку громадянського суспільства
- Пасивність мешканців
- Недостатня кількість місць для змістовного дозвілля і відпочинку

в екологічній сфері:

- Потреба в належному облаштуванні міського сміттєзвалища, утилізація твердих побутових відходів
- Відсутність екологічної культури мешканців сіл громади
- Часткова засміченість території міста і сіл та стихійні сміттєзвалища
- Забруднені водойми

- Низька якість питної води в деяких селах громади
- Недостатня кількість техніки та засобів для проведення екологічних заходів

6. Цілі та пріоритети розвитку об'єднаної територіальної громади

Цілі розвитку визначаються як очікувані досягнення за результатами впровадження комплексу взаємопов'язаних завдань і заходів, спрямованих на вирішення найважливіших питань розвитку об'єднаної територіальної громади та розв'язання проблем. Цілі та пріоритети розвитку відповідають основним напрямам Стратегії збалансованого розвитку Іллінецької міської ОТГ громади до 2020 року.

Напрямок 1. Забезпечення економічного зростання, створення умов для підвищення рівня зайнятості та збільшення доходів населення:

- 1.1. сприяння збільшенню обсягів залучення інвестицій в економіку міста в першу чергу в ті галузі, які мають визначальне соціально-економічне значення для міста та громади;
- 1.2. сприяння підвищенню рівня доходів мешканців міста і створенню нових робочих місць шляхом формування придатного бізнес-середовища для започаткування і розвитку малого підприємництва;
- 1.3. забезпечення дотримання державних гарантій з оплати праці всіма суб'єктами господарювання.
- 1.4. розвиток міжрегіонального та міжнародного співробітництва;
- 1.5. участь у проекті пільгового кредитування житлового будівництва на селі

Напрямок 2. Розвиток інфраструктури життєдіяльності населення громади , благоустрій міста та сіл.

Завдання:

- 2.1. Розробка плану зонування території міста, встановлення меж міста, виготовлення документації з нормативно-грошової оцінки землі громади;
- 2.2. сприяння оновленню основних виробничих фондів усіх видів транспорту, насамперед рухомого складу;
- 2.3. будівництво нових водогонів, забезпечення якісною питною водою та безперебійним водопостачанням населення міста;
- 2.4. здійснення заходів з енергозбереження, проведення енергоаудиту комунальних закладів;
- 2.5. здійснення заходів з підвищення рівня громадської безпеки;
- 2.6. стабільний вивіз твердих побутових відходів;
- 2.7. відновлення ліній вуличного освітлення та облаштування нових.
- 2.8. капітальний та поточний ремонт дорожнього покриття, створення умов безпечної роботи транспорту, підвищення рівня транспортного обслуговування;

- 2.9. сприяння реформуванню та фінансовому оздоровленню підприємств житлово-комунального господарства, підвищенню якості послуг, які надаються;
- 2.10. сприяння реформуванню та фінансовому оздоровленню підприємств житлово-комунального господарства, підвищенню якості послуг, які надаються;

Напрямок 3. Збільшення обсягу та підвищення якості соціальних послуг, підвищення соціального захисту, розвиток закладів освіти, культури, медицини, спорту та туристичної сфери громади.

Завдання:

- 3.1. капітальний та поточний ремонт закладів освіти громади;
- 3.2. будівництво, капітальний та поточний ремонт закладів медичного обслуговування громади, придбання діагностичного обладнання та сприяння зниженню загального рівня захворюваності населення;
- 3.3. капітальний та поточний ремонт, зміцнення матеріально-технічної бази закладів культури;
- 3.4. утримання у належному стані пам'яток історії та культури, реалізація комплексу заходів із збереження пам'яток культурної спадщини;
- 3.5. сприяння розвитку культурного та зеленого туризму в громаді;
- 3.6. удосконалення освітньої галузі, покращення умов навчання та виховання;
- 3.7. створення мережі мультимедійних центрів (медіатек) на базі бібліотек громади;
- 3.8. посилення спортивної бази навчальних закладів громади, сприяння охопленню спортивно-масовою роботою широких верств населення, запровадження здорового способу життя;
- 3.9. забезпечення соціального захисту пільгових категорій населення відповідно до чинного законодавства
- 3.10. створити умови для організації дозвілля та розвитку аматорської мистецької творчості, сприяти в проведенні культурно - мистецьких заходів.

Напрямок 4. Підвищення безпеки життєдіяльності громадян, впровадження екологічних та природоохоронних заходів.

Завдання:

- 4.1. Будівництво сміттесортувального комплексу;
- 4.2. капітальний та поточний ремонт систем водопостачання та водовідведення, заміна насосного обладнання;
- 4.3. проведення заходів з озеленення, очищення джерел, водойм, впорядкування лісосмуг, паркових та прибережних зон;

- 4.4. забезпечення екологічно безпечного збирання, перевезення, зберігання, оброблення, утилізації, видалення, знешкодження і захоронення відходів та небезпечних хімічних речовин, у тому числі непридатних або заборонених до використання
- 4.5 проведення заходів з метою збереження об'єкта природно-заповідного фонду, «Іллінецький кратер»;
- 4.6. пропаганда охорони навколишнього природного середовища, видання поліграфічної продукції з екологічної тематики;
- 4.7. роботи з поліпшення та благоустрою водойм;
- 4.8. забезпечення дотримання громадського порядку;
- 4.9. забезпечення протипожежної безпеки

Ризики та можливі перешкоди:

Можливі виклики та загрози сталому економічно- соціальному розвитку, що можуть призвести до негативних наслідків в економіці громади:

- високий рівень інфляції та відсоткових ставок за кредитами, що призводять до зниження темпів приросту майже у всіх секторах економіки;
 - низька інвестиційна привабливість та можливість розширення масштабів залучення іноземного капіталу;
 - небезпечно низький рівень платоспроможності підприємств та населення, низький рівень заощаджень;
 - негативне сальдо міграції, відтік кваліфікованих кадрів;
 - показники смертності все ще перевищують показники народжуваності;
-